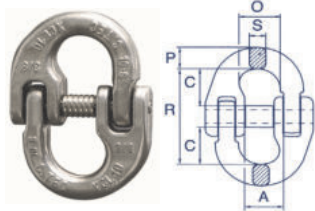


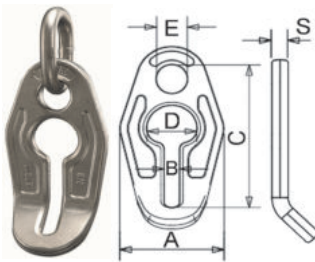
Edelstahl-Kettenzubehör

Verbindungsglied



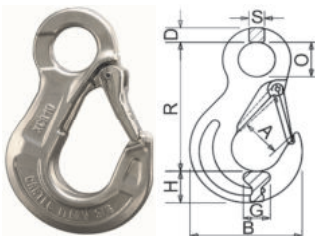
für Kette	Artikelnummer	Maß-Tabelle in mm						Gew. in kg	Tragfähigkeit in kg
		A	C	O	R	P	S		
6	C58INOX	14	18	18	45	8	7,5	0,08	900
8	C59INOX	19	25,5	23,5	62	11,5	10	0,20	1 600
10	C61INOX	24	30	27,5	72	12,6	12,6	0,35	2 500
13	C62INOX	28	36	33,5	87,5	19	16,7	0,73	4 250
16	C63INOX	34,5	40,5	39,5	105	20,6	20,6	1,47	6 300

Verkürzungsklaue



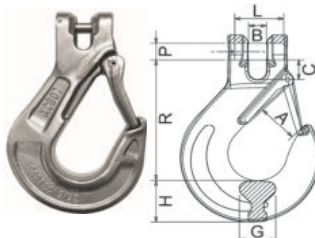
für Kette	Artikelnummer	Maß-Tabelle in mm						Gew. in kg	Tragfähigkeit in kg
		A	B	C	D	E	S		
6	CCL6INOX	55	8	81	26	16	8,5	0,25	900
8	CCL78INOX	71	11	110	34	22	10,5	0,59	1 600
10	CCL10INOX	90	12	135	40	26	13	1,13	2 500
13	CCL13INOX	112	17	170	52	32	16,5	2,37	4 250
16	CCL16INOX	135	20,5	202	64	38	20	4,12	6 300

Ösenlasthaken mit Schmiedefalle



für Kette	Artikelnummer	Maß-Tabelle in mm								Gew. in kg	Tragfähigkeit in kg
		A	B	D	G	H	O	R	S		
6	C29SNINOX	23	72	8	14	21	21	90	8	0,31	900
8	C30SNINOX	32	103	13	20	29	27	118	13	0,81	1 600
10	C31SNINOX	39	120	15	27	33	37	140	15	1,57	2 500
13	C32SNINOX	51	155	18	35	46	48	182	18	3,09	4 250
16	C33SNINOX	66	183	24	44	51	55	213	24	5,36	6 300

Gabelkopf-Lasthaken mit Schmiedefalle



für Kette	Artikelnummer	Maß-Tabelle in mm							Gew. in kg	Tragfähigkeit in kg
		A	B	C	G	H	R	PxL		
6	C79SNINOX	23	7,2	8,5	14	21	81	8x19,5	0,34	900
8	C80SNINOX	32	9,5	12	20	29	111	10x22,5	0,82	1 600
10	C81SNINOX	39	12	15	27	33	123	13x31,5	1,44	2 500