





JTLB 14 K
+ Weld-on Cone



JFB 14 K
+ Weld-on Cone

JTLB 30 G
+ Twistlock



JFB 30 + Twistlock

Twistlock / „Weld-on Cone“

für den Containertransport bis zu 60 t, Bauhöhe 180 mm und 300 mm

Kurzbeschreibung

- Sicherer Transport von Containern.
- Container können mit niedriger Einbauhöhe verfahren werden.
- Form- und Kraftschluss zwischen Fahrwerken und Container (Twistlocksysteem) bzw. nur Formschluss („Weld-on Cone“ System).
- Passend zu allen ISO-Containern.
- „Weld-on Cone“-Ausführung inkl. 2 modifizierten Drehtellern bzw. Fahrwerkskassetten mit Container-Aufnahme, nicht verriegelbar, und verlängerten, zweiteiligen Spurstangen (2,26 m) für ISO-Container anstelle der Standard-Spurstangen. Die Tandemlenkwerke erhalten Sie inklusive Deichsel mit Zugöse.
- Verriegelbare Twistlock-Ausführung inkl. 2 modifizierten Drehtellern bzw. Fahrwerkskassetten mit Twistlock-System und verlängerten, zweiteiligen Spurstangen auf ISO-Maß (2,26 m; nicht verstellbar) anstelle der Standard-Spurstangen. Die Tandemlenkwerke erhalten Sie inklusive Deichsel mit Zugöse.



„Weld-on Cone“ System für Lenk- und Fahrwerke Serie K (technische Daten siehe S. 20-24)

| Typ | Type | Skizze / Sketch | JTLB 14 K | JFB 14 K |
|-----------------------|----------------------|-----------------|----------------------|--------------------------------|
| Einbauhöhe | Height | h1 | mm / in | 110 / 4.3" |
| Einbauhöhe | Height | h2 | mm / in | 170 / 6.7" |
| ISO-Maß | ISO-length | V | mm / in | 2 260 / 89" |
| Gesamtlänge / -Breite | Total length / width | L1 x B1 | mm / in | 1 070 x 2 850 / 42.1" x 112.2" |
| Bestell-Nr. | Order No. | | 12 121 085-WZ | 08 141 085-WOC |

Twistlocksysteem für Lenk und Fahrwerke der G-Serie (technische Daten siehe S. 32-34)


| Typ | Type | Skizze / Sketch | JTL 20 G | JTLB 30 G | JFB 20 G | JFB 30 G |
|-----------------------|----------------------|-----------------|----------------------|--------------------------------|--------------------------------|----------------------|
| Einbauhöhe | Height | h1 | mm / in | 215 / 8.5" | 215 / 8.5" | 215 / 8.5" |
| Einbauhöhe | Height | h2 | mm / in | 300 / 11.8" | 300 / 11.8" | 300 / 11.8" |
| ISO-Maß | ISO-length | V | mm / in | 2 260 / 89" | 2 260 / 89" | 2 260 / 89" |
| Gesamtlänge / -Breite | Total length / width | L1 x B1 | mm / in | 1 260 x 2 700 / 49.6" x 106.3" | 1 620 x 3 000 / 63.8" x 118.1" | - |
| Bestell-Nr. | Order No. | | 12 202 140-TL | 12 302 140-TL | 10 202 140-TL | 10 302 140-TL |

Twistlock / „Weld-on Cone“ for transporting

containers up to 60 metric tons, height 180 mm and 300 mm

Description

- Safe transport of containers.
- Low height for moving containers low to the ground.
- Lock-to-hold mechanism between the trolley and the containers (Twistlock) or just form-fitting-hold (Weld-on Cone System).
- Compatible with all ISO-containers.
- "Weld-on Cone" version for indoor container transport on smooth floors includes turntables fitted with cones and 2-parts container-wide connecting bars fixed length 2.26 m / 89 inches; including a pulling handle with towing eye.
- "Twistlock" version for outdoor transport for use on pavement includes turntables fitted with "Twistlock" to secure containers to transport trolleys. Including 2-parts connecting bars fixed length 2.26 m / 89 inch and pulling handle with towing eye.



„Weld-on Cone“ system for Series K – please refer to page 20-24 for technical details